

Vánoční květina


Ozdobte si vánoční dárky stylově.



Materiál:
3 druhy papíru
barevný drátek
ozdobný kamínek

1) Vyřešte na plotru díly dle barev
A-1, A-2, A-3.
Šablona viz. níže nebo na:
www.scanncutcanvas.brother.com -
PROJEKTY
si stáhněte grafiku pro řez - FCM


A-1




A-2



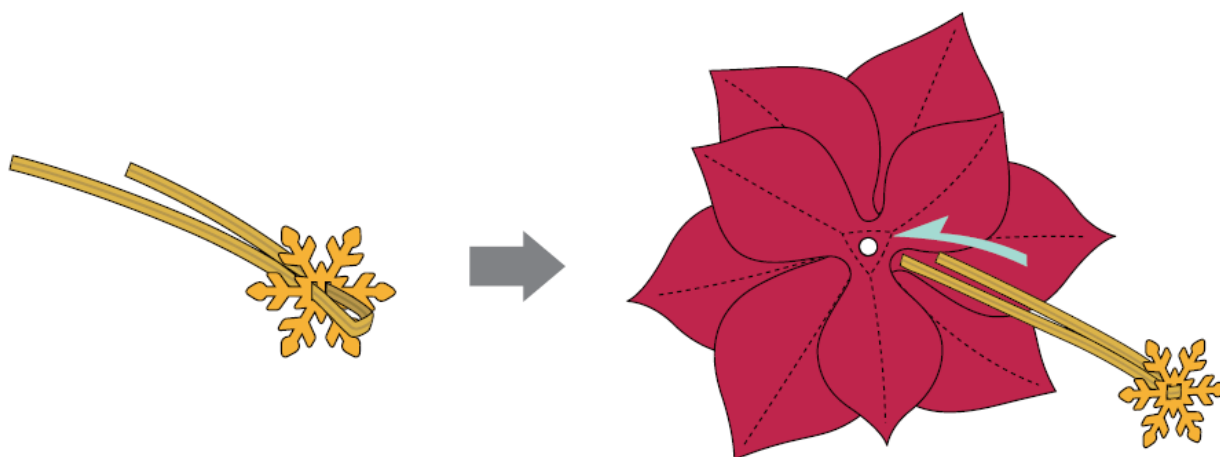
A-3




2) Přeložte A-1 a A-3 podél tečkované čáry.




3) Protáhněte barevný drátek skrz otvor vložky A-2, jak je uvedeno níže. Poskládejte díly A-1 od největší po nejmenší a pak jimi protáhněte drátek s navlečenou vložkou.




4) Drátek provlečete přes otvory A-3. Utáhněte drátek a na střed nalepte kamínek.



A-1



A-2



A-3

